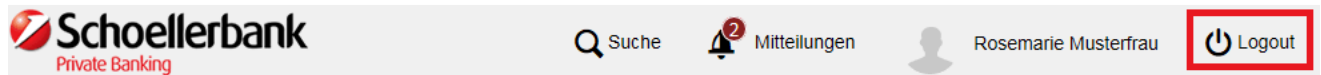


## September Release 2017

Folgende Funktionen/Anpassungen machen Ihr Online Banking noch bequemer und übersichtlicher.

### Fixe Platzierung Logout-Button

Der Logout-Button wurde aus dem User-Menü entfernt und für einen direkten Aufruf des Logouts rechts im Header platziert.



### Verbesserung Performance "Meine Startseite"

Um die Darstellung nach dem Login zu beschleunigen, wird für den Aufruf der Seite nicht mehr darauf gewartet, bis alle Daten für die vorhandenen Widgets geladen wurden. Stehen für ein Widget zu diesem Zeitpunkt die Daten noch nicht vollständig zur Verfügung, werden diese nachgeladen und während dieser Zeit eine Ladeanimation dargestellt. Sie können währenddessen bereits alle anderen Widgets der Seite nutzen oder auf eine andere Seite innerhalb der Applikation wechseln.

Finanzübersicht (alle Konten) ...

Es konnten noch nicht alle  
Daten zum Widget geladen  
werden.

### Musterdepot

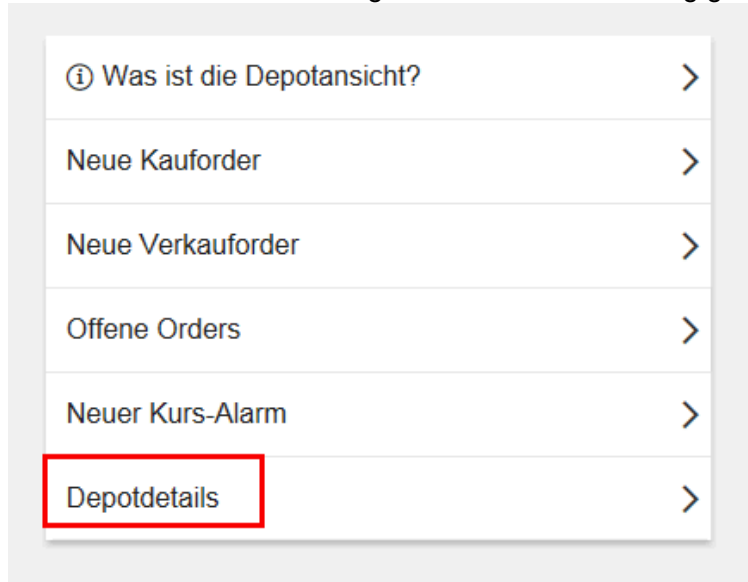
Mit der Funktionalität des Musterdepots haben Sie im Online Banking die Möglichkeit, Wertpapiere zu einem oder mehreren fiktiven Depot/s hinzuzufügen und die Entwicklung der Depots zu verfolgen. Eventuell bereits vorhandene Musterdepots im Bereich "Börsen & Märkte" auf der Schoellerbank Homepage, können dabei importiert werden.

Die Aktivierung des Musterdepots erfolgt automatisch durch die Schoellerbank. Für das Musterdepot stehen Ihnen auch Widgets für die Neugestaltung Ihrer Startseite zur Verfügung.



## Darstellung Produktdetails

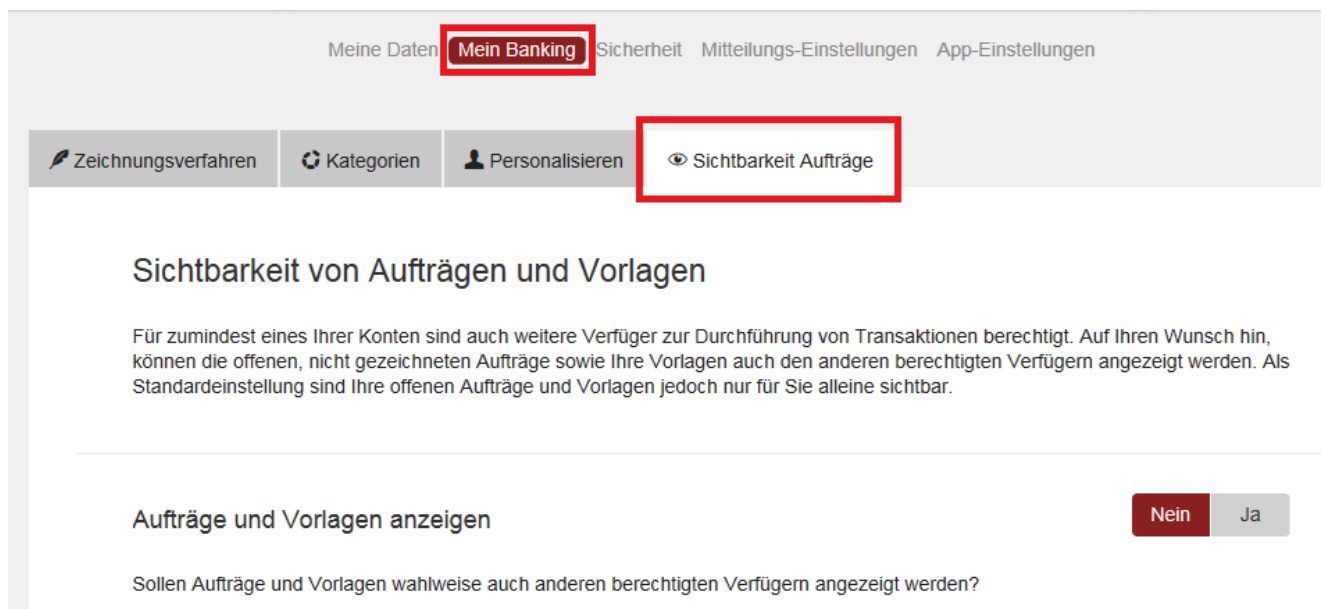
Durchgängig für alle Produktgruppen, kann für ein Produkt ein anderes oder eigenes Produktbild und auch eine eigene Produktbezeichnung gewählt werden.



## Vorlagen/Aufträge teilen

Durch das "öffentlich machen" einer Vorlage können Sie diese allen am Konto berechtigten Verfügern zur Verfügung stellen.

Die Funktion steht Ihnen im User-Menü unter "Meine Banking" im Reiter "Sichtbarkeit Aufträge" zur Verfügung.



## Periodische Aufträge aus dem alten Online Banking übernehmen

Sie haben im alten Online Banking periodische Aufträge angelegt und möchten diese in das neue Online Banking übernehmen?

Die Schaltfläche dazu finden Sie unter: "Aufträge" - "geplante Aufträge" - im Reiter "Periodischer Auftrag".

### Geplante Aufträge

Mit diesen Ansichten und vor allem dem Kalender haben Sie Ihre Finanzen jederzeit im Überblick.

Einstellungen zur Seite  
Neuer periodischer Auftrag >

Kalender Dauerauftrag 17 Fondssparer 1 **Periodischer Auftrag 0** Terminaufträge 2

### Keine periodischen Aufträge vorhanden

Aktuell stehen für Sie im neuen Online Banking keine periodischen Aufträge zur Verfügung. In Ihrem alten Online Banking hatten Sie jedoch periodische Aufträge. Diese können automatisiert für Sie migriert werden, sodass Sie ihnen zukünftig in dieser Applikation uneingeschränkt zur Verfügung stehen.

Periodische Aufträge migrieren [Migration starten](#)

Alle Konten

Filtern Sortieren

Keine Ergebnisse gefunden

## Kalenderfunktion in der Finanzübersicht

Seit dem letzten Release steht Ihnen in der Finanzübersicht ein Kalender zur Verfügung. Hier wird Ihr Kontosaldo je Buchungstag angezeigt. Auch regelmäßige Aufträge und Terminüberweisungen finden Sie hier. Klicken Sie einfach auf den Buchungstag, um die einzelnen Umsätze einzusehen.

Umsätze Verlauf Kategorien Unkategorisiert **Kalender**

< August 2017 **September 2017** Oktober 2017 >

Mo	Di	Mi	Do	Fr	Sa	So
28	29	30	31	1	2	3
<b>-190,36 EUR</b> (-228.972,35 EUR)	<b>-148,05 EUR</b> (-229.120,40 EUR)					

### Eigener Reiter für Abschöpfungsaufträge

Abschöpfungsaufträge werden in der Ansicht der geplanten Aufträge in einem gesonderten Reiter "Abschöpfer" dargestellt und nicht mehr im Reiter "Daueraufträge".

Geplante Aufträge

Mit diesen Ansichten und vor allem dem Kalender haben Sie Ihre Finanzen jederzeit im Überblick.

Kalender Dauerauftrag 1 Fondssparer 3 Periodischer Auftrag 1 Mehr... 4

Gehaltskonto / Mein Gehaltskonto  
AT75 0010 0000 0012 3701

Terminaufträge 3  
**Abschöpfer 1**

Filtern Sortieren

### Anzeige Fondsspar-Daueraufträge

Bei den geplanten Aufträgen werden vorhandene Fondsspar-Daueraufträge zur Ansicht dargestellt. Eine Änderung oder eine Neuanlage von Fondsspar-Daueraufträgen ist nicht möglich.

Geplante Aufträge

Mit diesen Ansichten und vor allem dem Kalender haben Sie Ihre Finanzen jederzeit im Überblick.

Kalender Dauerauftrag 1 **Fondssparer 3** Periodischer Auftrag 1 Mehr... 4

Alle Konten  
2 Produkte

Filtern Sortieren

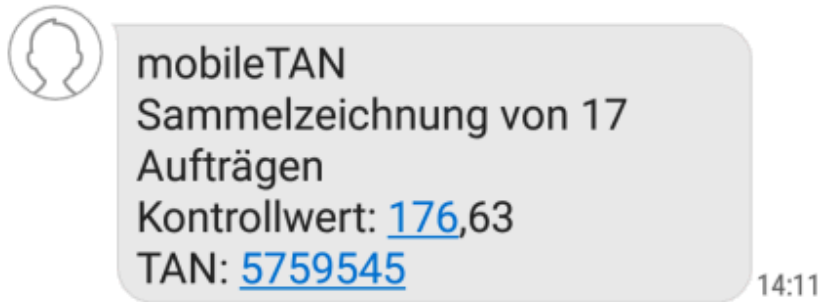
	Depot / Musterdepot Erika Pichler 12341234432	Wiederanlage ISIN US2515661054 zu 8.000 EUR	nächste Durchführung 28.09.2017	60.000 EUR
--	--	---	------------------------------------	------------

### Sammelaufträge (Druck)

Der Druck der Übernahmebestätigung für einen Sammelauftrag erfolgt nun in Tabellenform, ähnlich wie im alten Online Banking.

### mobileTAN - Sammelzeichnung

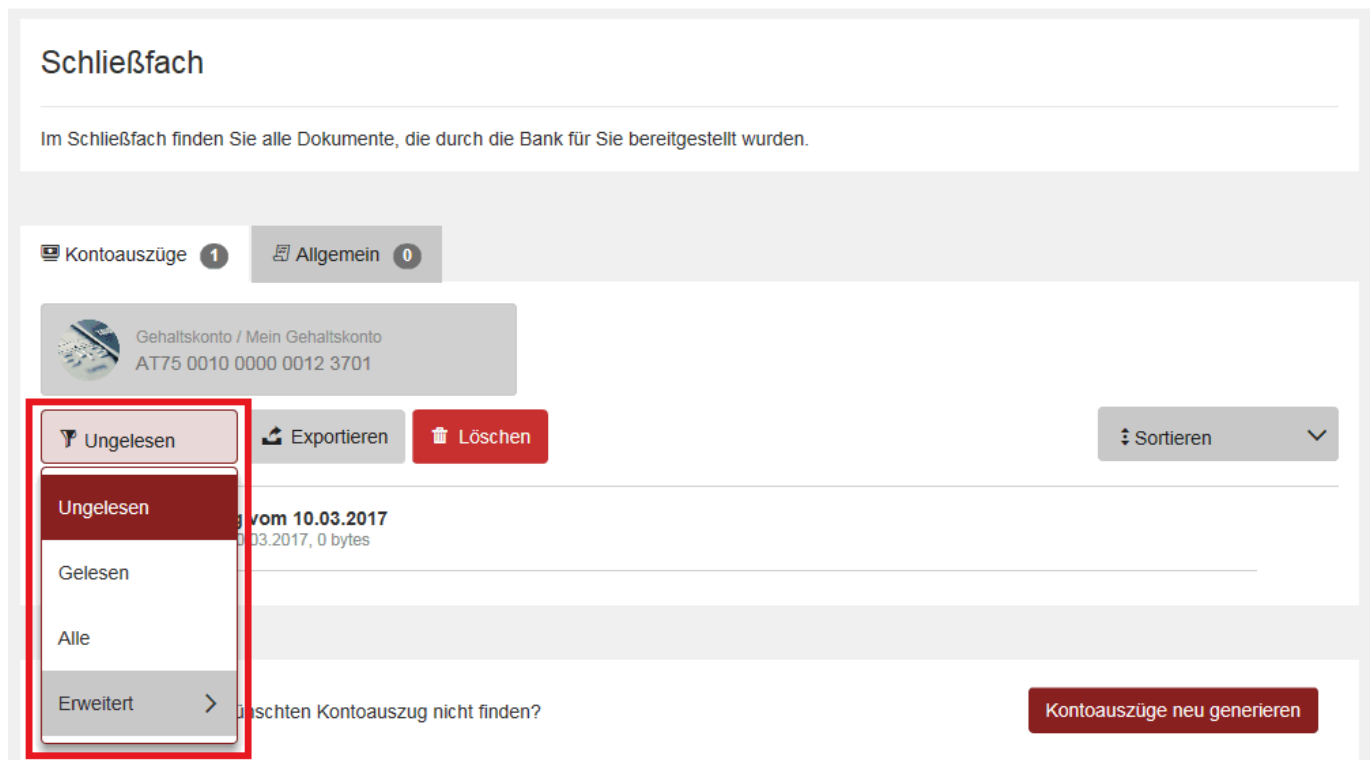
Es besteht nun die Möglichkeit die unbegrenzte gesammelte Zeichnung von mehreren Aufträgen mit nur einer mobileTAN zu aktivieren. In diesem Fall wird in der mobileTAN-SMS die Anzahl der Aufträge und ein Kontrollwert (=Aufsummierung aller Beträge der Aufträge) dargestellt.




### Überarbeitung Schließfach

Für das Schließfach wurden mehrere Anpassungen durchgeführt, um Ihnen die Verwaltung der Dokumente zu erleichtern. Ersichtlich wird dies in erster Linie in der Veränderung des Kopfbereiches der einzelnen Reiter im Schließfach.

Dabei wird ein Schnellfilter für "Ungelesen", "Gelesen", "Alle" und "Erweitert" angeboten, wobei "Ungelesen" die Grundeinstellung ist und über "Erweitert" das Overlay "Filter" geöffnet wird. Im Reiter "Kontoauszüge" kann zusätzlich auch mittels einer Kontoauswahl die Ansicht auf ein ausgewähltes Konto eingeschränkt werden.

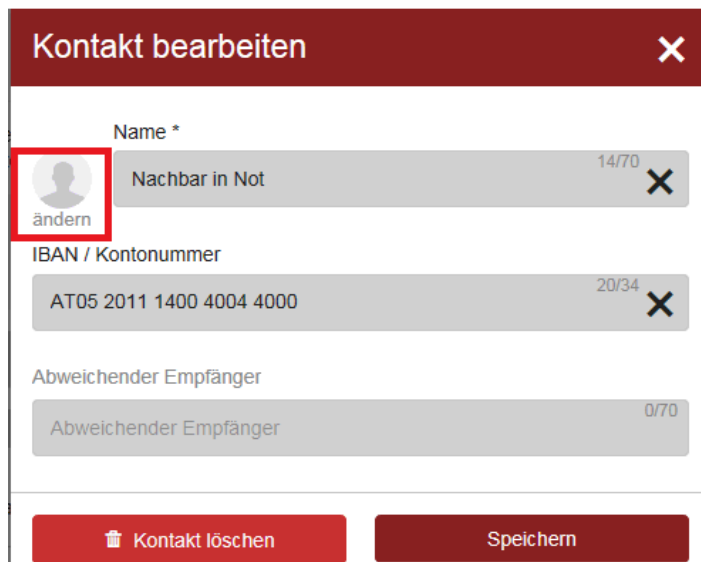


Weiters wurde analog der vorhandenen Export-Funktion eine Funktion für die Löschung mehrerer Einträge integriert, welche über das Lösch-Icon aufgerufen wird.



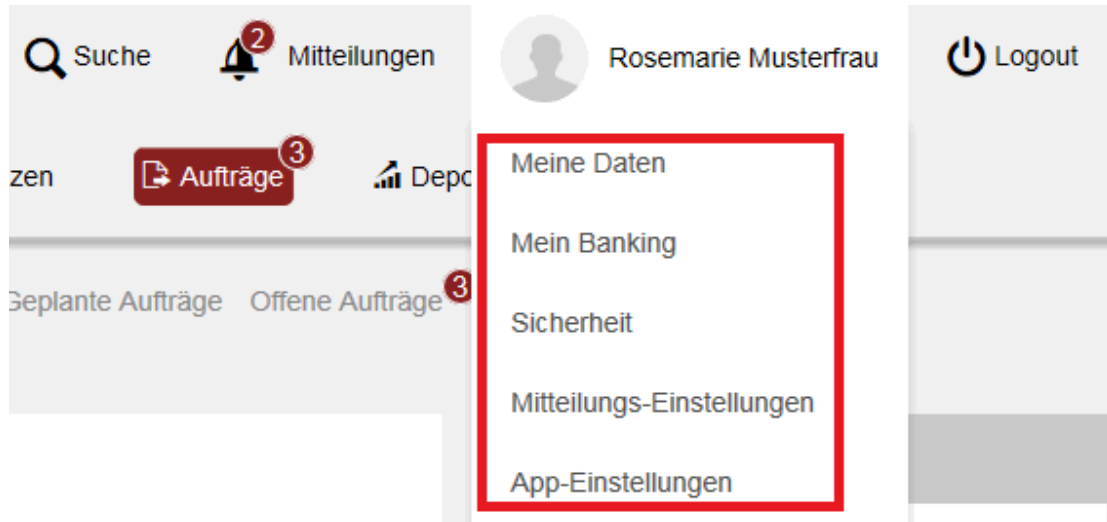
### Bildwartung zu Kontakten

Sie haben nun die Möglichkeit zu einem Kontakt ein eigenes Bild hochzuladen. Das Bild wird dann bei der Anzeige des Kontakts verwendet und auch in der Umsatzübersicht zu einem Umsatz, in welchem der Kontakt enthalten ist, dargestellt.



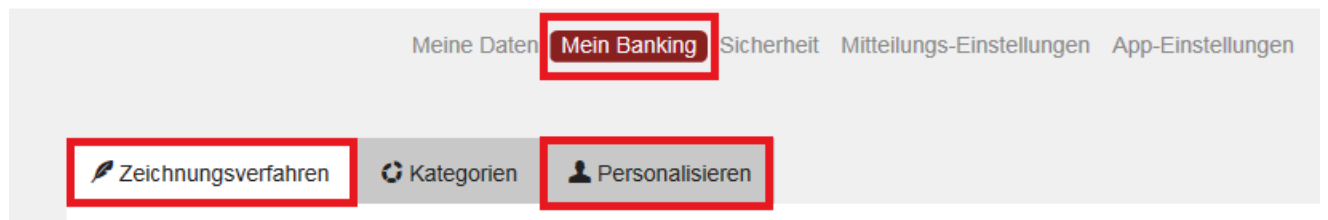
## Neugestaltung User-Menü

Das User-Menü wurde neu gestaltet. Die bisherigen Inhalte werden wie folgt neu zugeordnet:



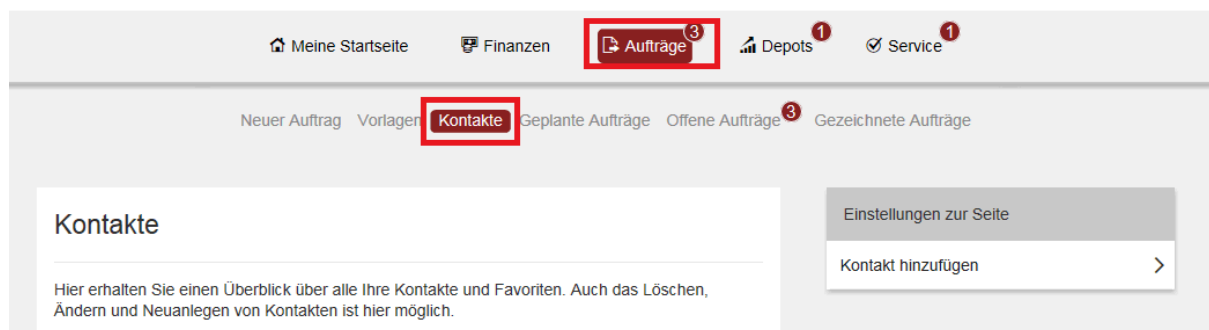
## Meine Daten

Die Seite bleibt mit dem Reiter "Persönliche Daten" erhalten. Folgende Inhalte wurden verlagert: "Personalisieren" und "Zeichungsverfahren" finden Sie jetzt neu unter dem Menüpunkt "Mein Banking", Reiter "Personalisieren" bzw. Reiter "Zeichungsverfahren".



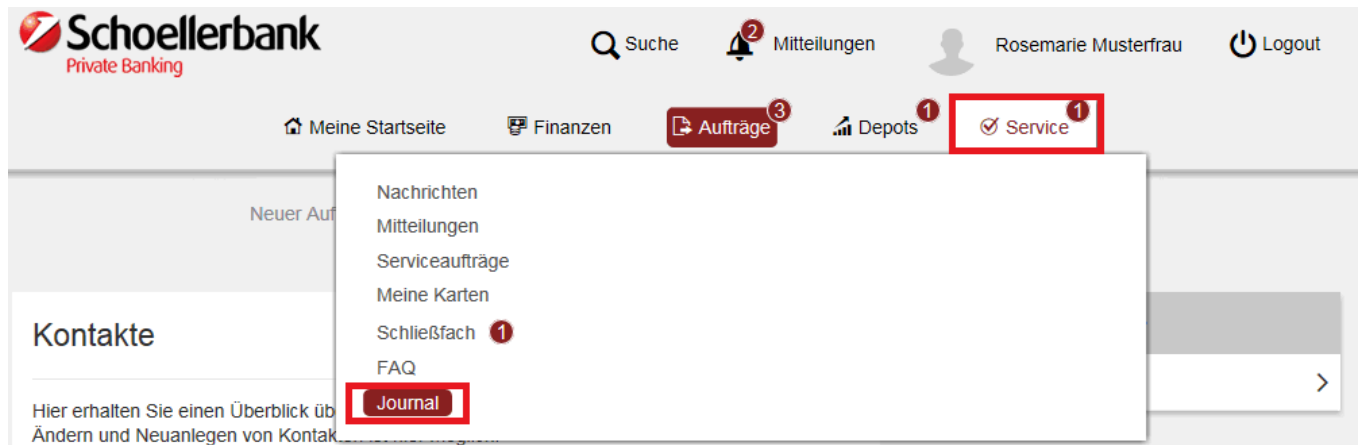
## Kontakte

Diese Seite wurde dem Menüpunkt "Aufträge" zugeordnet.



## Journal

Diese Seite wurde dem Menüpunkt "Service" zugeordnet.

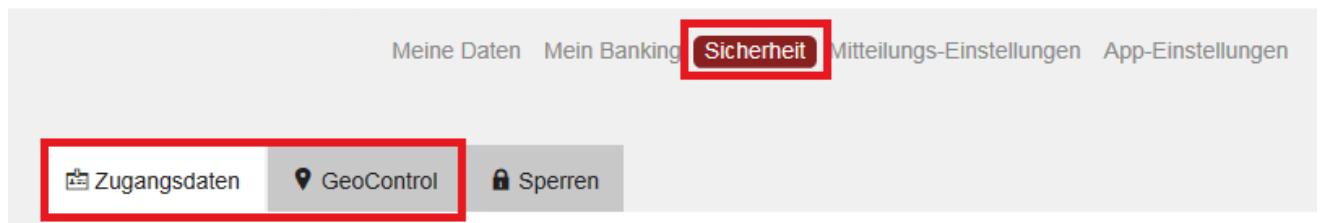


## Einstellungen

Die Seite "Einstellungen" wird in dieser Form nicht mehr angeboten und die Inhalte wie folgt aufgeteilt:

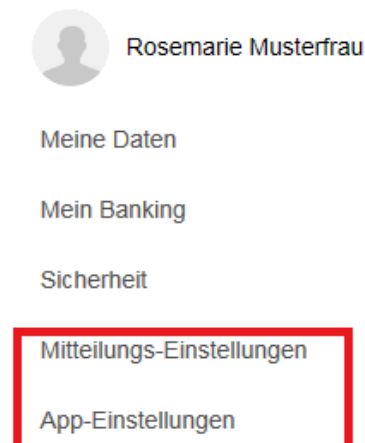
Teilbereich "GeoControl" wird nun im User-Menü unter "Sicherheit", Reiter "GeoControl" angezeigt.

Zugangsdaten und Sperren finden Sie ebenfalls im Menüpunkt "Sicherheit", Reiter "Zugangsdaten" bzw. "Sperren".



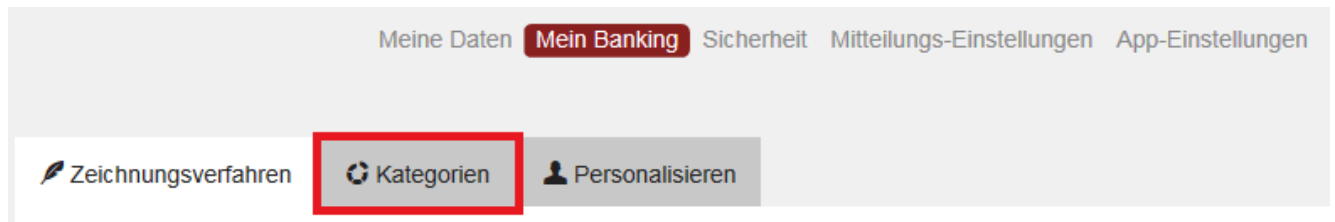
"Mitteilungs-Einstellungen" sind jetzt ein eigener Menüpunkt im User-Menü.

Der Reiter "Apps" ist nun ebenfalls ein eigener Menüpunkt "App-Einstellungen" im User-Menü.





"Kategorien" finden Sie jetzt im Menüpunkt "Mein Banking", Reiter "Kategorien".



### Zeichnung mit cardTAN

Neben der mobileTAN und der tresorTAN wird nun auch die cardTAN unterstützt. Verfüger, welche die cardTAN bereits im alten Online Banking genutzt haben, können diese nun auch im neuen Online Banking nutzen.

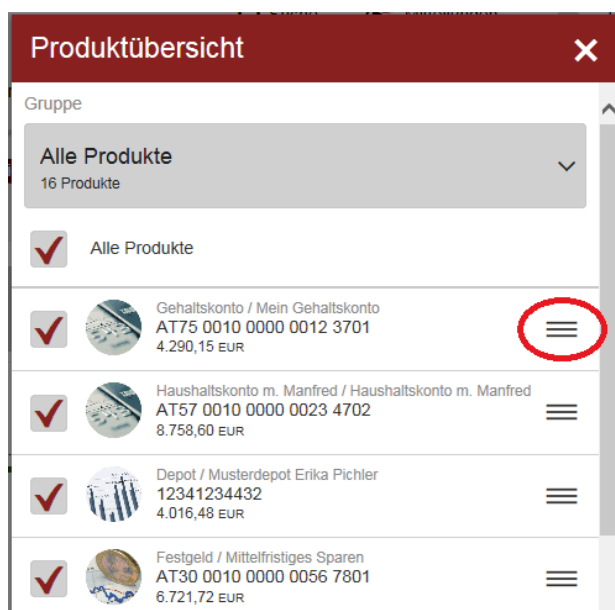
### Weitere Startwidgets

Mit dem neuen Release werden Ihnen folgende neuen Widgets zur Verfügung gestellt:

- Mitteilungen
- "Ereignisse" (Ereignisse seit dem letzten Login)
- Kalender
- Unkategorisiert
- Kategorien
- Auftrag erfassen
- Eigenübertrag erfassen
- Order erfassen
- Schließfach ("Kontoauszüge")
- Kreditkarte

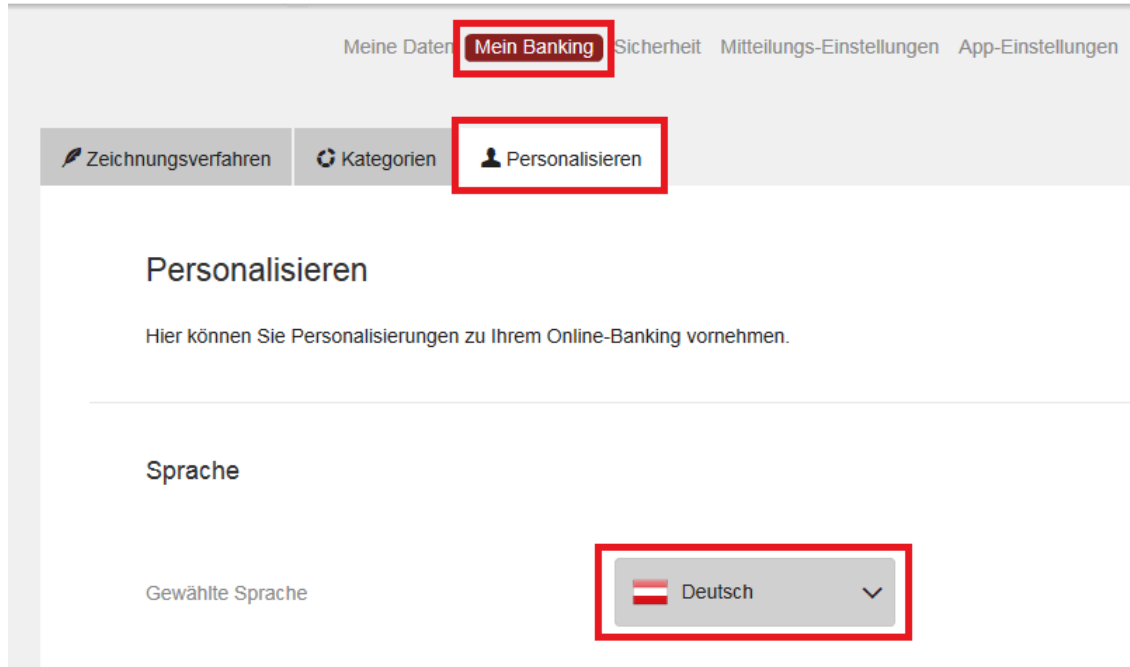
### Verfügerspezifische Produktreihung

Sie können nun Ihre Produkte nach Ihren Wünschen reihen und mittels Drag & Drop beliebig verschieben.



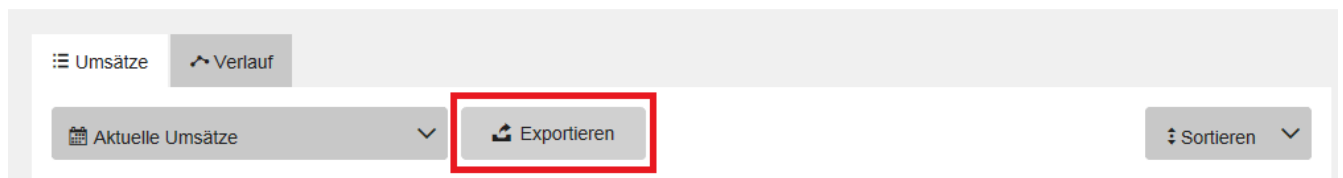
### Verfügerspezifische Sprachsteuerung

Über die Personalisierung unter "Mein Banking" haben Sie die Möglichkeit, die Sprache zu ändern. Beim nächsten Login wird dann die hinterlegte Sprache ausgelesen und das Online Banking in der jeweiligen Sprache zur Verfügung gestellt.



### Export von Kreditkartenumsätzen

Für die Kreditkartenumsätze wird ein Export als pdf-Datei bereitgestellt (Button "Exportieren").



Darüber hinaus haben wir mittels kleinerer Verbesserungen das Online Banking noch benutzerfreundlicher gemacht.